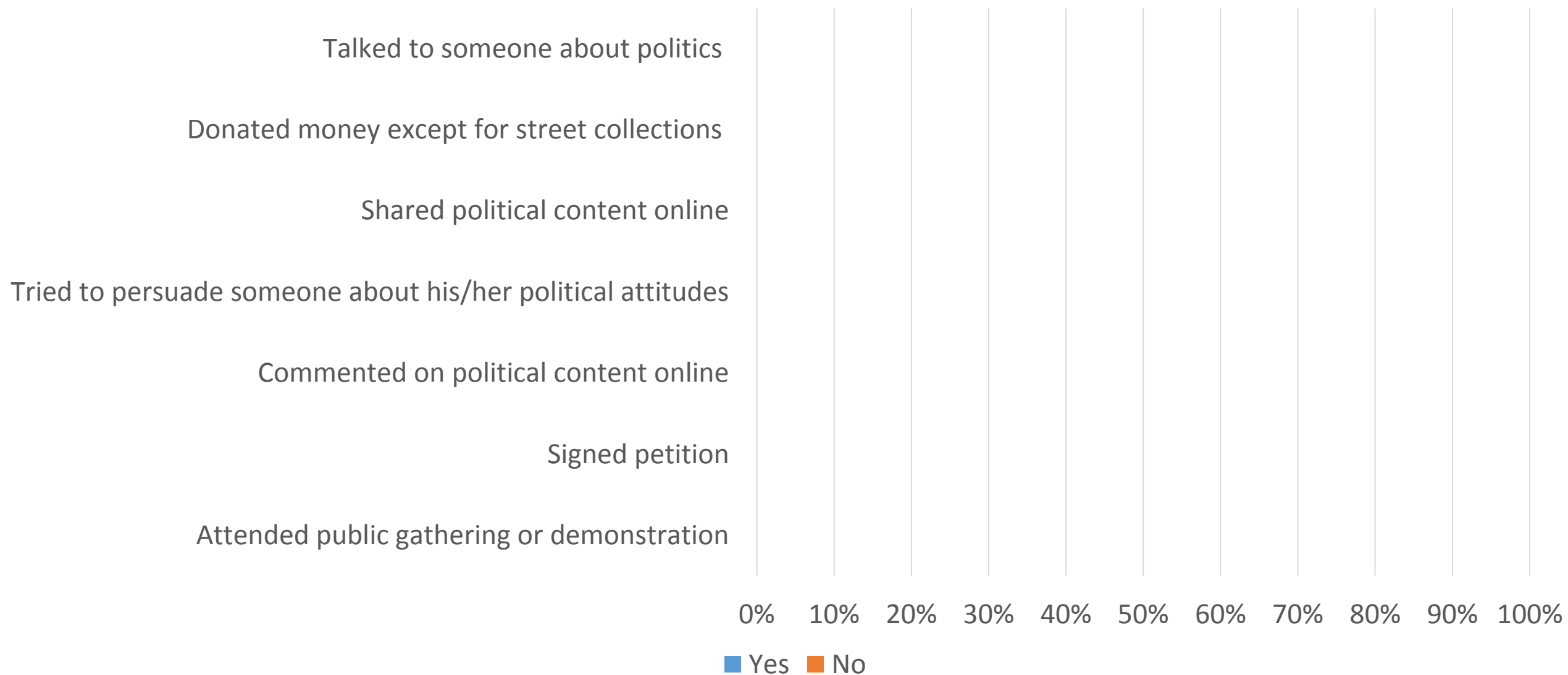


Nevolební politická participace a její vztah k volební účasti a volbě strany

Jaromír Mazák, Kristýna Chábová
Katedra sociologie Filozofické fakulty UK v Praze
mazak.jaromir@gmail.com

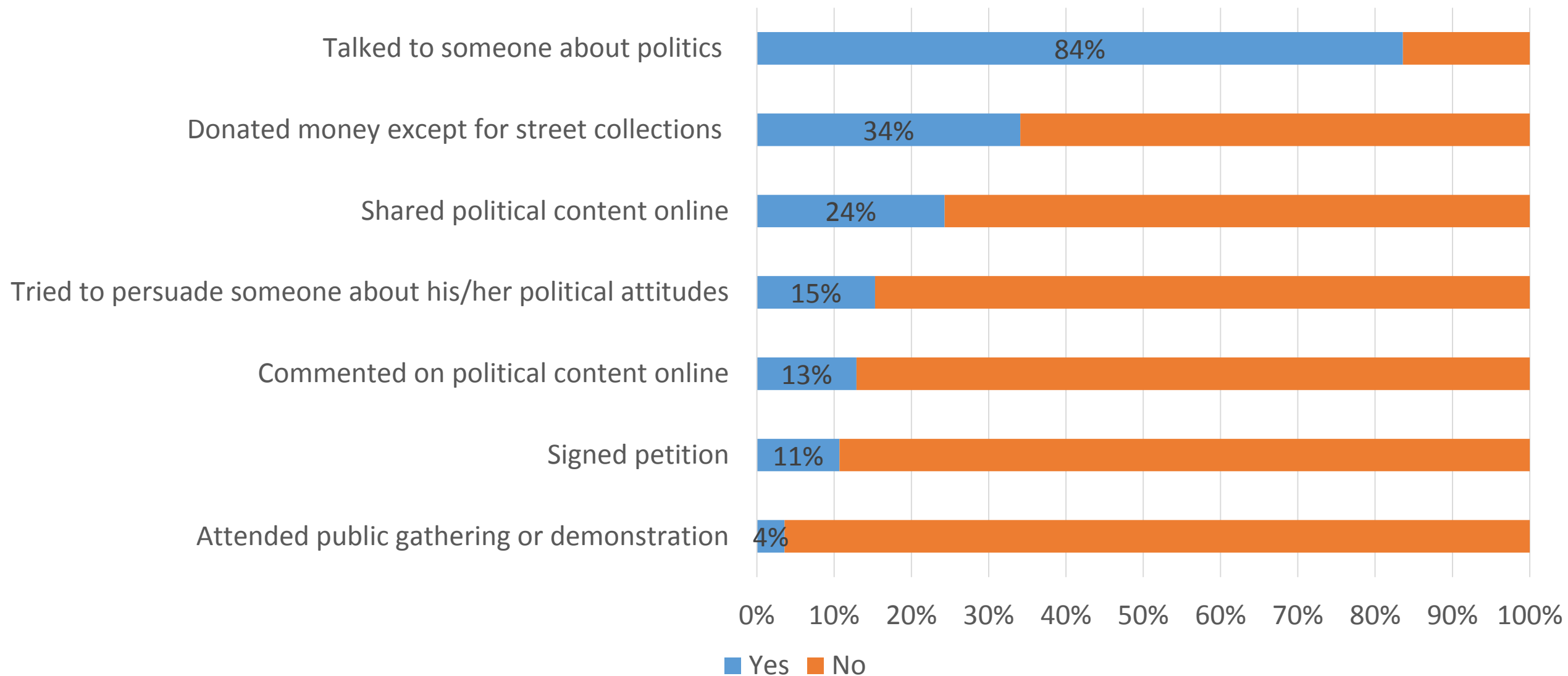
Nevolební politická participace (N=3600)

--- za poslední tři měsíce ---



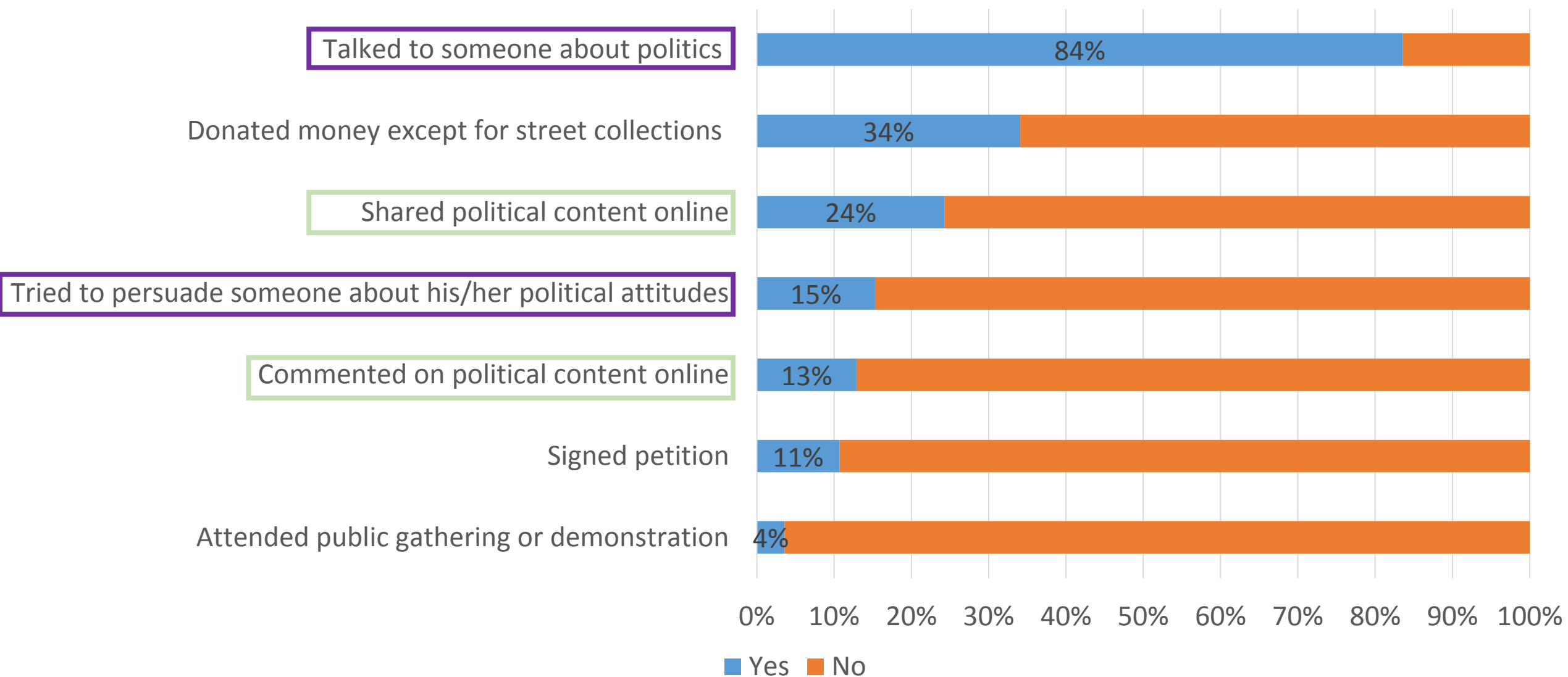
Nevolební politická participace (N=3600)

--- za poslední tři měsíce ---



Nevolební politická participace (N=3600)

--- za poslední tři měsíce ---



Volební účast: reportovaná a projektovaná

Typ volební účasti	Volební účast
Reportovaná (PS 2013)	74 % (78 %)
Skutečná (PS 2013)	59 %
Projektovaná	71 %
Model TNS Aisa	67 %

Korelace mezi projektovanou a reportovanou volební účastí: 0,46

Korelace nevolební politické participace a volební účasti

	<u>Talked</u> to someone about politics	<u>Donated</u> money except for street collections	<u>Shared</u> political content online	Tried to <u>persuade</u> someone about his/her political attitudes	<u>Commented</u> on political content online	Signed <u>petition</u>	Attended public gathering or <u>demonstration</u>
Projected	0,25	0,11	0,12	0,10	0,08	0,06	0,05
Reported	0,24	0,15	0,11	0,09	0,04	N.S.	0,05

Volební účast vysvětlovaná nevolební politickou participací – binární logistická regrese

Závislá proměnná: Projektovaná (reportovaná) volební účast	
Talked to someone about politics	+++
Donated money except for street collections	+++
Shared political content online	+
Tried to persuade someone about his/her political attitudes	+ (++)
Commented on political content online	0
Signed petition	0
Attended public gathering or demonstration	0

Velmi slabý model !!!	Cox & Snell	Nagelkerke	Tjur c.o d.
Projektovaná vol. úč.	0,05	0,08	0,06
Reportovaná vol. úč.	0,06	0,09	0,07

Pravděpodobnost volební účast, pokud je člověk aktivní u dané formy nevolební participace

Talked to someone about politics	75%
Donated money except for street collections	77%
Shared political content online	82%
Tried to persuade someone about his/her political attitudes	81%
Commented on political content online	82%
Signed petition	78%
Attended public gathering or demonstration	81%

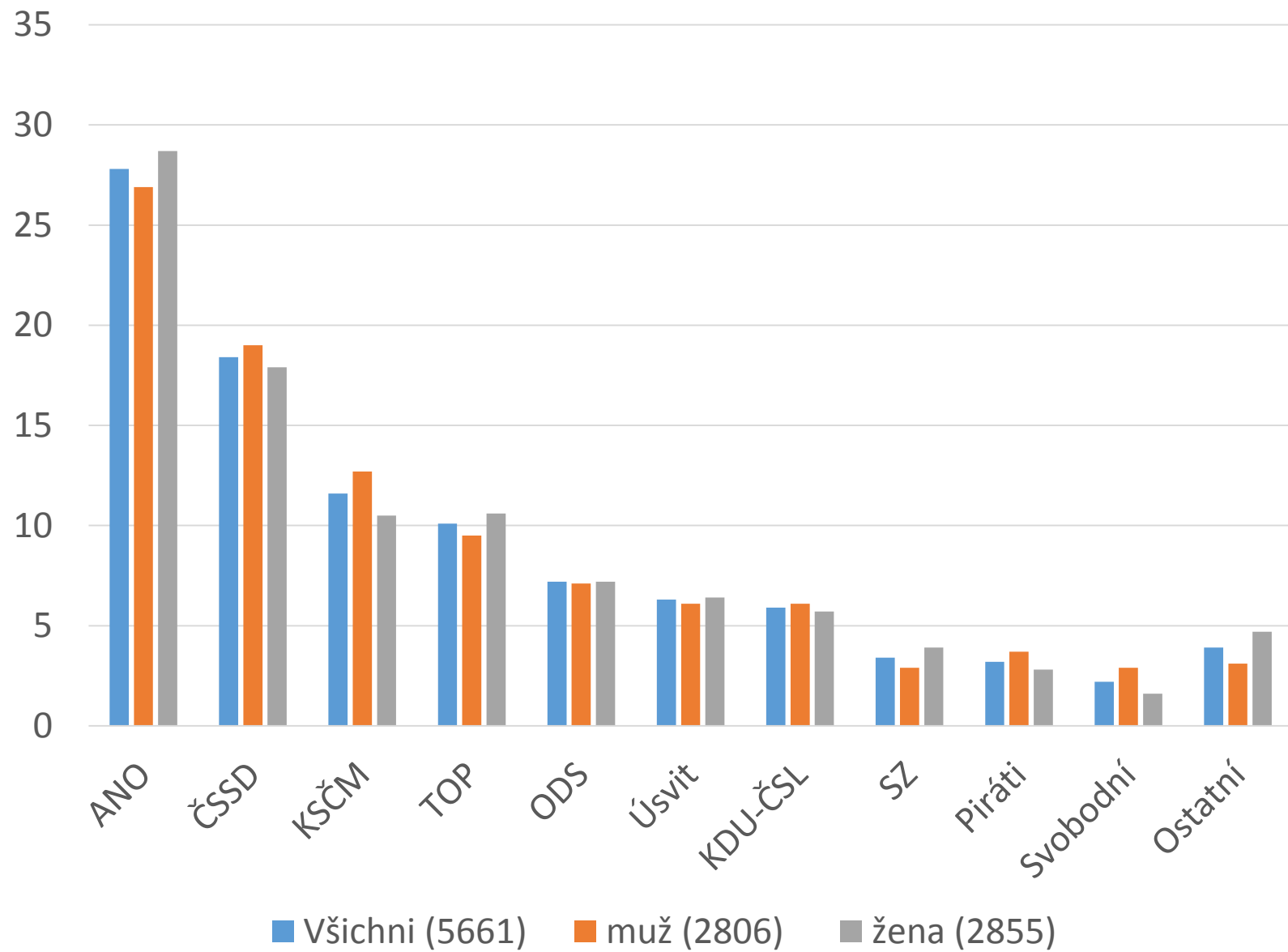
Nevolební politická participace a volba strany

--- únor, květen, září : pooled data, N = 3600 ---

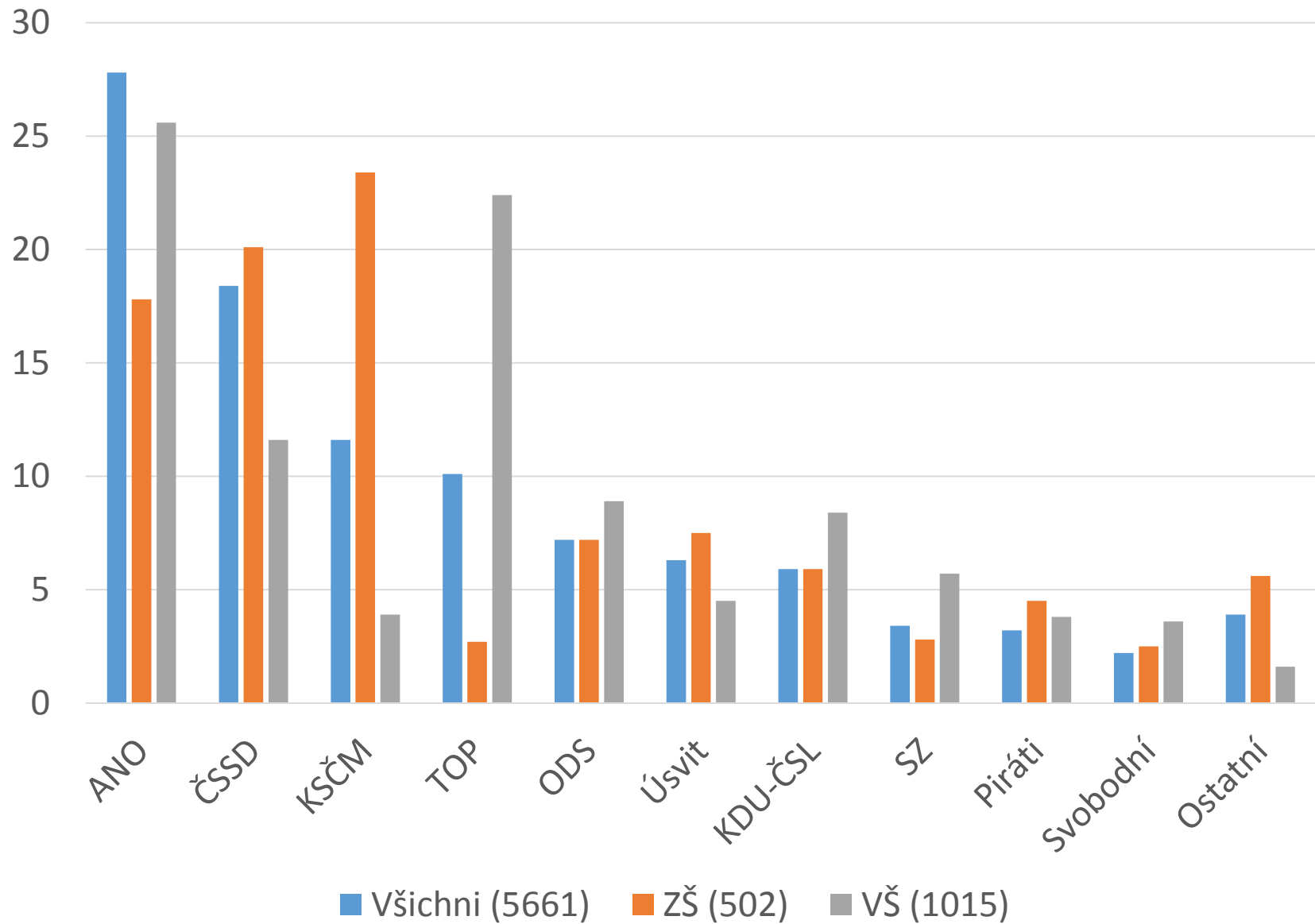
strana	počet	stranické preference
ano	785	21,8%
čssd	557	15,5%
top09	304	8,4%
ods	241	6,7%
ksčm	230	6,4%
kdu-čsl	154	4,3%
úsvit	126	3,5%
sz	105	2,9%
pirátí	75	2,1%
svobodní	58	1,6%

	ano (785)	čssd (557)	top09 (304)	ods (241)	ksčm (230)	kdu-čsl (154)	úsvit (126)	sz (105)	pirátí (75)	svobodní (58)	CELKEM (2635)
Talked to someone about politics	90%	88%	91%	87%	86%	87%	83%	87%	83%	91%	88%
Donated money except for street collections	35%	33%	44%	40%	24%	54%	29%	35%	24%	38%	36%
Shared political content online	24%	22%	30%	22%	27%	21%	29%	38%	44%	43%	27%
Tried to persuade someone about his/her political	13%	15%	22%	15%	16%	19%	17%	31%	23%	29%	17%
Commented on political content online	11%	10%	17%	13%	19%	9%	18%	19%	23%	32%	14%
Signed petition	10%	8%	10%	12%	10%	14%	20%	24%	27%	23%	12%
Attended public gathering or demonstration	3%	4%	2%	2%	7%	6%	3%	2%	4%	5%	4%

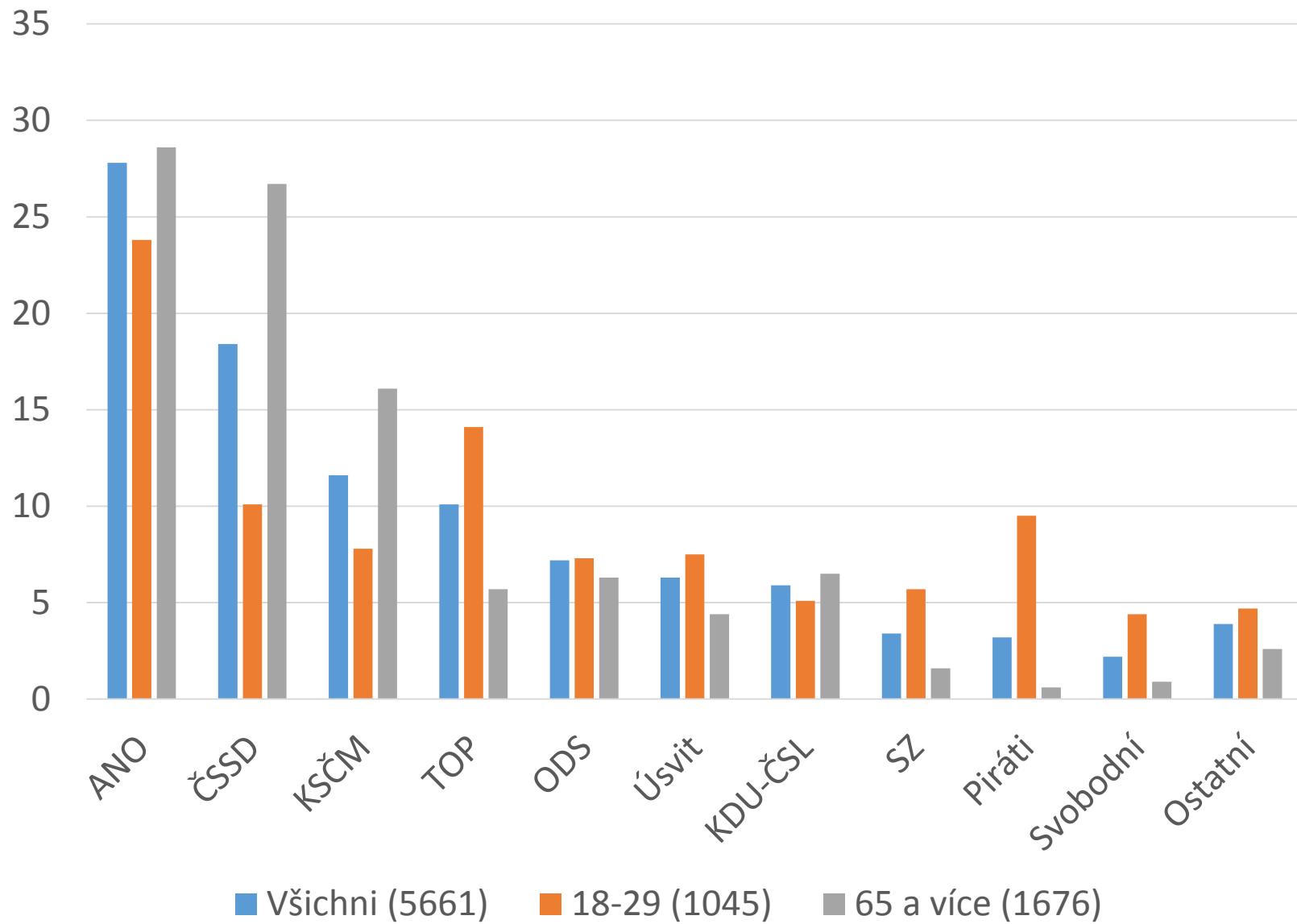
	>3,29
	>2,58
	>1,96
	<1,96
	<2,58
	<3,29



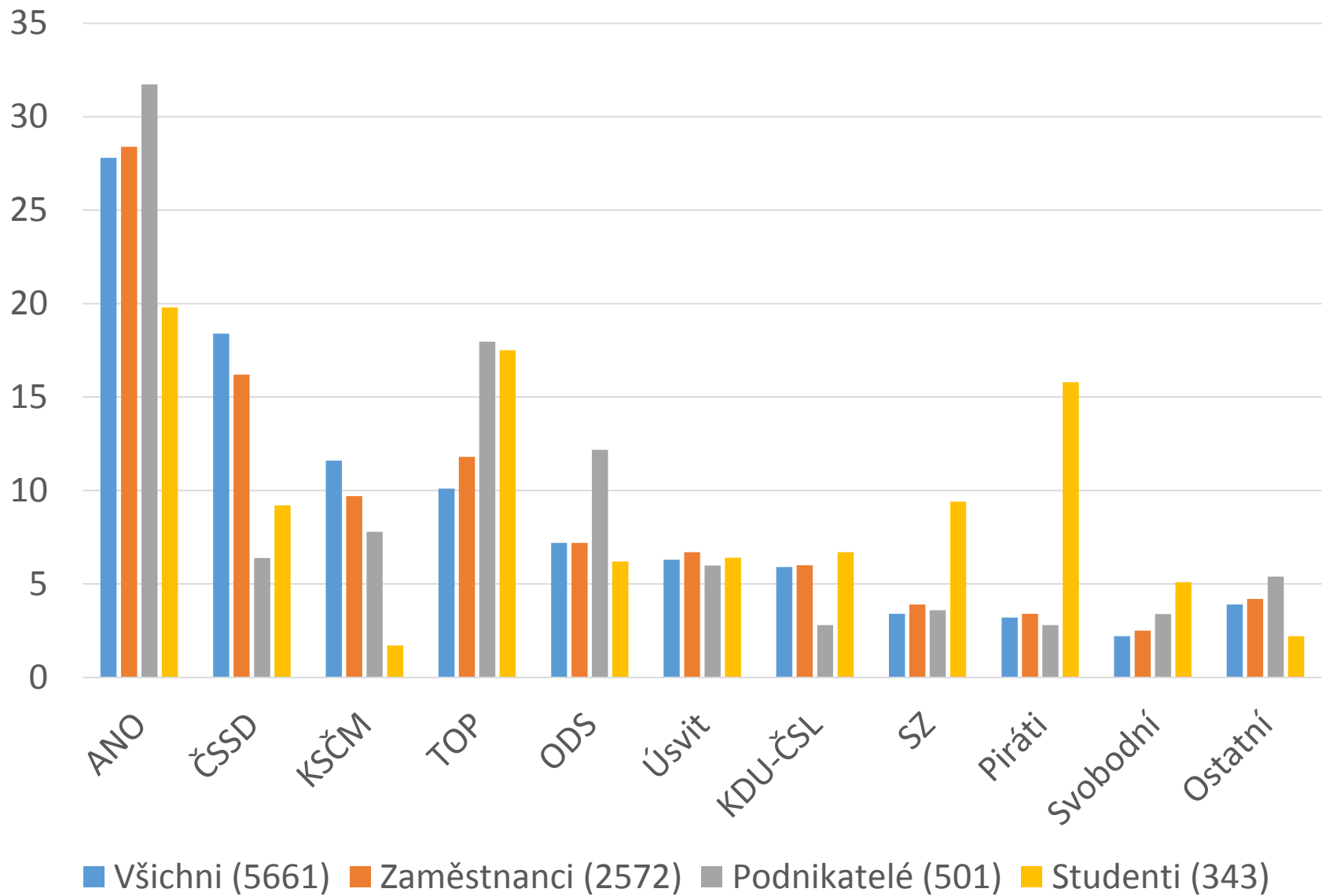
Agregovaná data, Měsíce: 2, 3, 4, 5, 6, 7+8, 9 (7 vln), volební model dle vah TNS Aisa



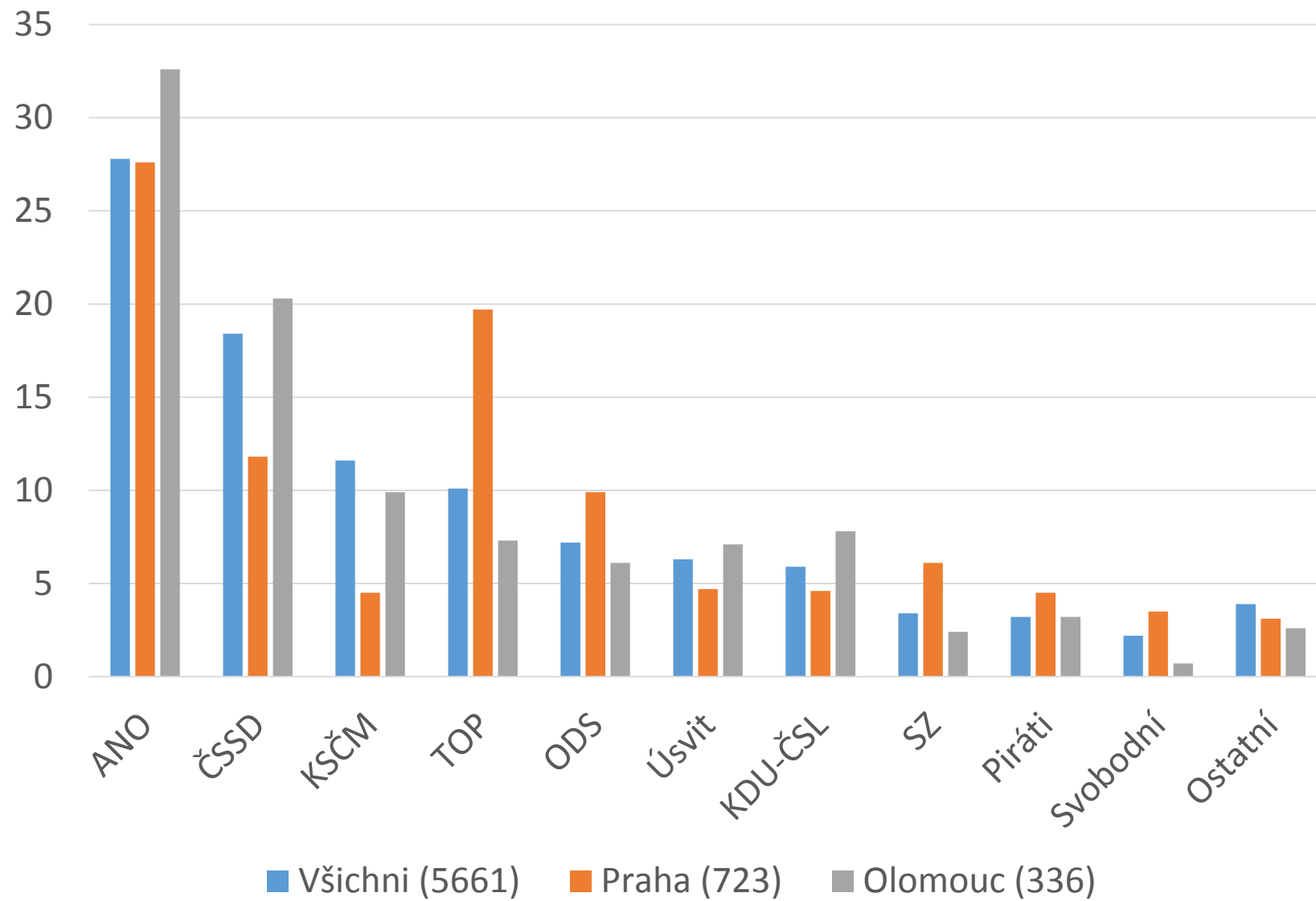
Agregovaná data, Měsíce: 2, 3, 4, 5, 6, 7+8, 9 (7 vln), volební model dle vah TNS Aisa



Agregovaná data, Měsíce: 2, 3, 4, 5, 6, 7+8, 9 (7 vln), volební model dle vah TNS Aisa



Agregovaná data, Měsíce: 2, 3, 4, 5, 6, 7+8, 9 (7 vln), volební model dle vah TNS Aisa



Agregovaná data, Měsíce: 2, 3, 4, 5, 6, 7+8, 9 (7 vln), volební model dle vah TNS Aisa